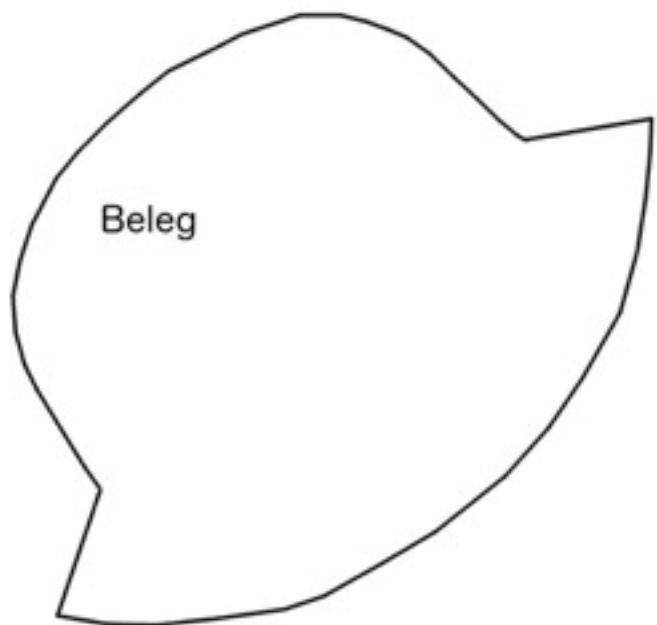



Alle Nähte knapp arbeiten.
**Nahtzugabe im Schnitt
enthalten.**



viel Spaß!

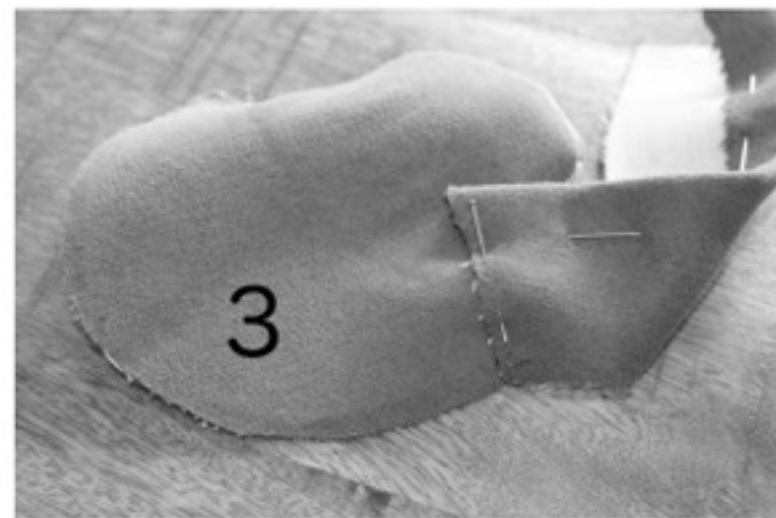

herzliche Grüße

www.naehkurse-atelier17.de



Bei fransenden Stoffen alle Kanten mit ZickZack versäubern.

Beleg rechts auf rechts auf Vorderschuh steppen, auf schöne Seite drehen.



Von oben xxx auf xxx steppen.
Gummi (6mm x 14 cm)
einziehen.

Beleg von Hand festnähen.
Sohle rund rum rechts auf
rechts steppen und Schuh auf
schöne Seite ziehen.

Fertig! :)

Um den Schnitt um eine Nummer zu vergrößern, erweitern Sie ihn im Copyshop um 9%. Lassen Sie sich für die nächst größeren Nummern im Copyshop helfen. Oder rechnen Sie mit Dreisatz.

